



ФЕДЕРАЛЬНАЯ СЛУЖБА
ГОСУДАРСТВЕННОЙ СТАТИСТИКИ

Оперативные данные по сельскому хозяйству Тульской области



за январь-октябрь 2023 года



ФЕДЕРАЛЬНАЯ СЛУЖБА
ГОСУДАРСТВЕННОЙ СТАТИСТИКИ

Оперативные данные по сельскому хозяйству

Тульской области

за январь–октябрь 2023 года

01

ПОГОЛОВЬЕ СКОТА В ХОЗЯЙСТВАХ ВСЕХ
КАТЕГОРИЙ

02

ПРОИЗВОДСТВО СКОТА И ПТИЦЫ НА УБОЙ
В СЕЛЬСКОХОЗЯЙСТВЕННЫХ ОРГАНИЗАЦИЯХ

03

СТРУКТУРА ПРОИЗВОДСТВА СКОТА И ПТИЦЫ
НА УБОЙ ПО КАТЕГОРИЯМ ХОЗЯЙСТВ

04

СТРУКТУРА ПРОИЗВОДСТВА СКОТА И ПТИЦЫ
НА УБОЙ ПО ВИДАМ СКОТА

05

ПРОИЗВОДСТВО МОЛОКА
В СЕЛЬСКОХОЗЯЙСТВЕННЫХ ОРГАНИЗАЦИЯХ

* Ежемесячные данные оперативной статистики

<https://71.rosstat.gov.ru/> При использовании в СМИ ссылка на Тулостат обязательна

Отдел статистики сельского хозяйства и окружающей природной среды 8 (4872) 36-33-48





ФЕДЕРАЛЬНАЯ СЛУЖБА
ГОСУДАРСТВЕННОЙ СТАТИСТИКИ

Оперативные данные по сельскому хозяйству

Тульской области

за январь–октябрь 2023 года

06

СТРУКТУРА ПРОИЗВОДСТВА МОЛОКА
ПО КАТЕГОРИЯМ ХОЗЯЙСТВ

07

ПРОИЗВОДСТВО ЯИЦ
В СЕЛЬСКОХОЗЯЙСТВЕННЫХ ОРГАНИЗАЦИЯХ

08

СТРУКТУРА ПРОИЗВОДСТВА ЯИЦ
ПО КАТЕГОРИЯМ ХОЗЯЙСТВ

09

НАДОЙ МОЛОКА НА ОДНУ КОРОВУ
В СЕЛЬСКОХОЗЯЙСТВЕННЫХ ОРГАНИЗАЦИЯХ

10

ЯЙЦЕНОСКОСТЬ КУР-НЕСУШЕК
В СЕЛЬСКОХОЗЯЙСТВЕННЫХ ОРГАНИЗАЦИЯХ

* Ежемесячные данные оперативной статистики

<https://71.rosstat.gov.ru/> При использовании в СМИ ссылка на Туластат обязательна

Отдел статистики сельского хозяйства и окружающей природной среды 8 (4872) 36-33-48





ПОГОЛОВЬЕ СКОТА В ХОЗЯЙСТВАХ ВСЕХ КАТЕГОРИЙ

ПО СОСТОЯНИЮ НА 1 НОЯБРЯ 2023 ГОДА

в % к 1 ноября 2022 года



▼ 93,3

Крупный рогатый скот



▼ 95,3

в том числе коровы



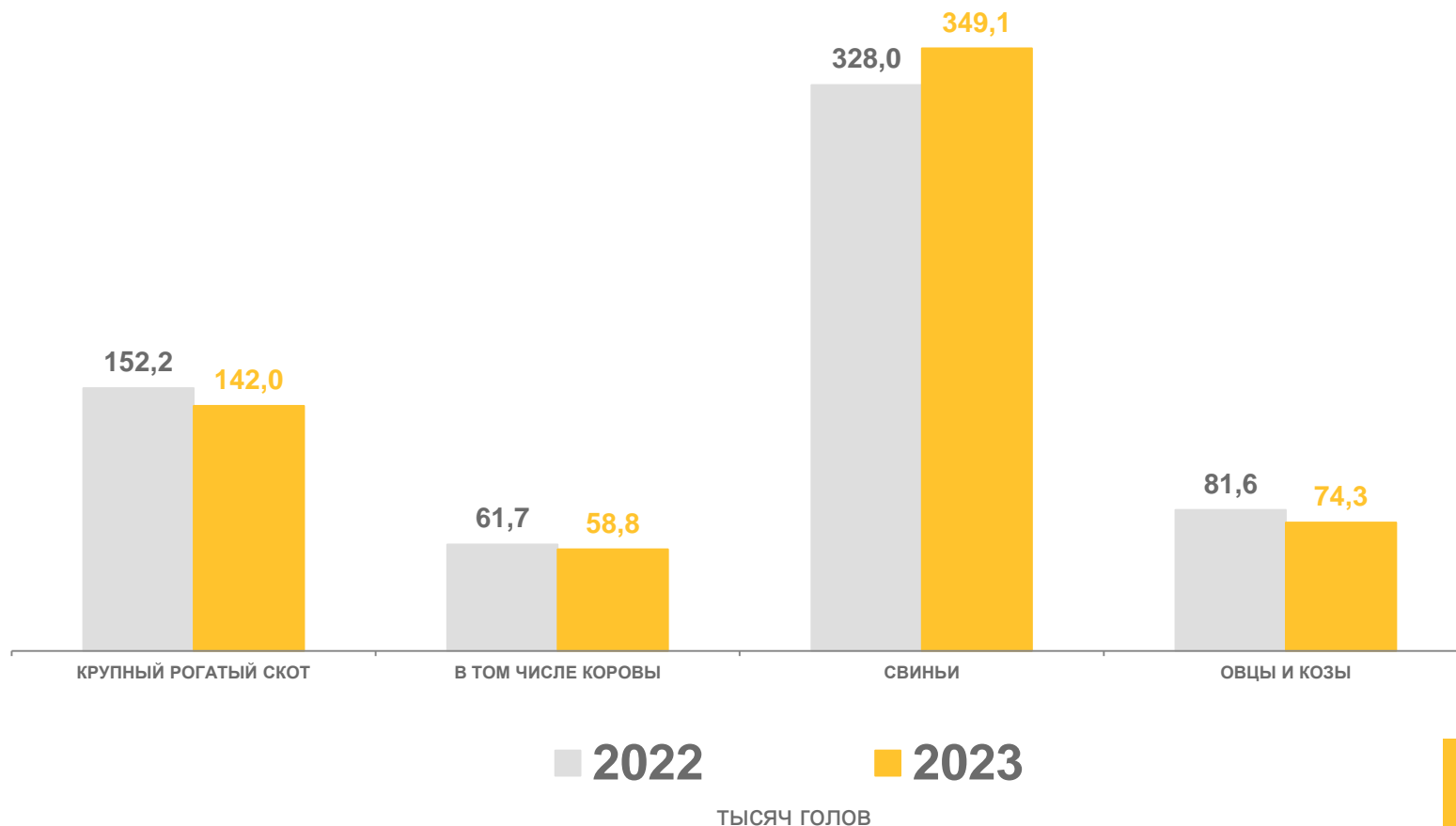
▲ 106,4

Свиньи



▼ 91,1

Овцы и козы





ПРОИЗВОДСТВО СКОТА И ПТИЦЫ НА УБОЙ (В ЖИВОМ ВЕСЕ) В СЕЛЬСКОХОЗЯЙСТВЕННЫХ ОРГАНИЗАЦИЯХ

ТЫСЯЧ ТОНН



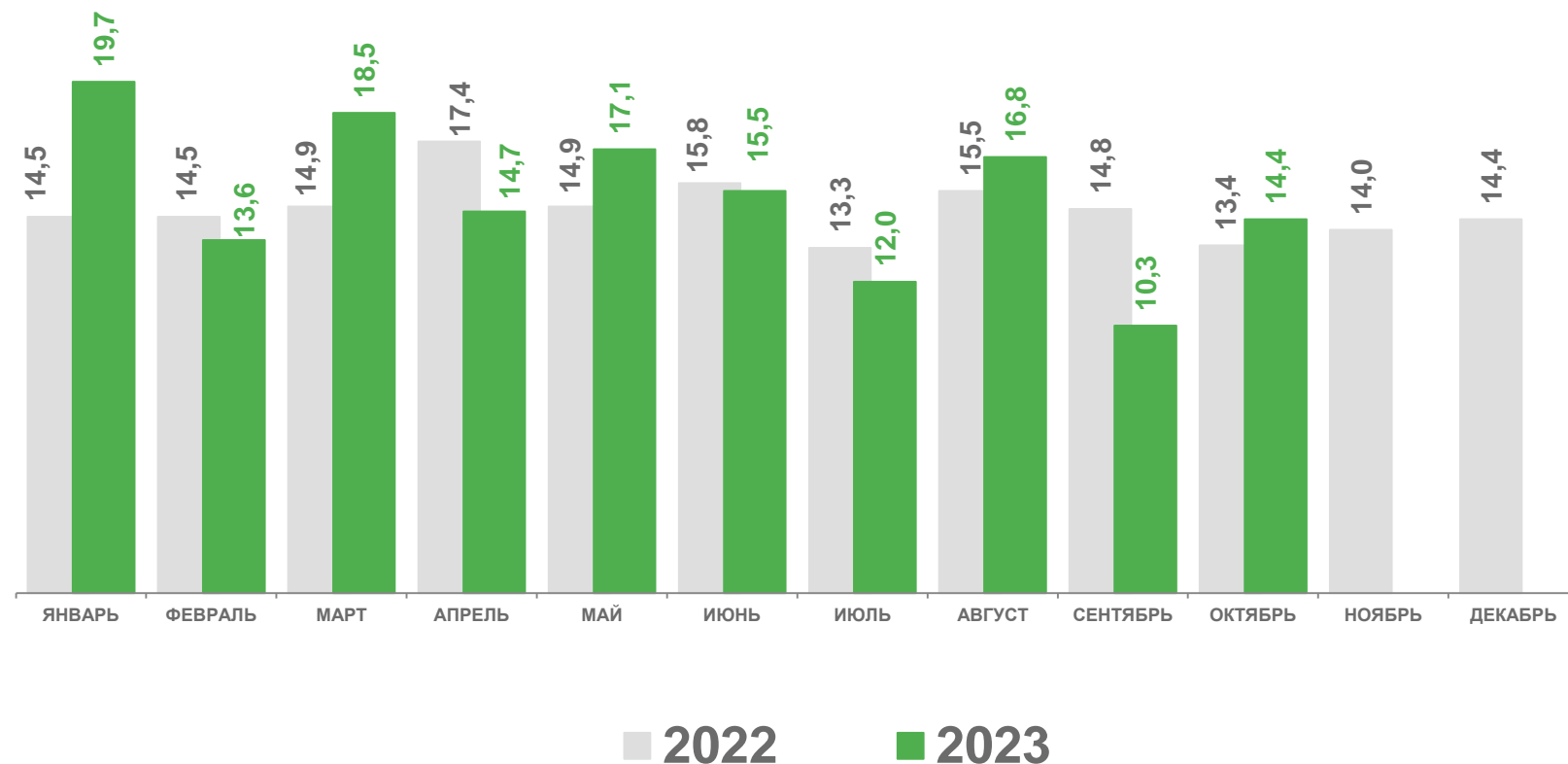
Январь-октябрь 2023 года

152,6



К январю-октябрю 2022 года

102,5%



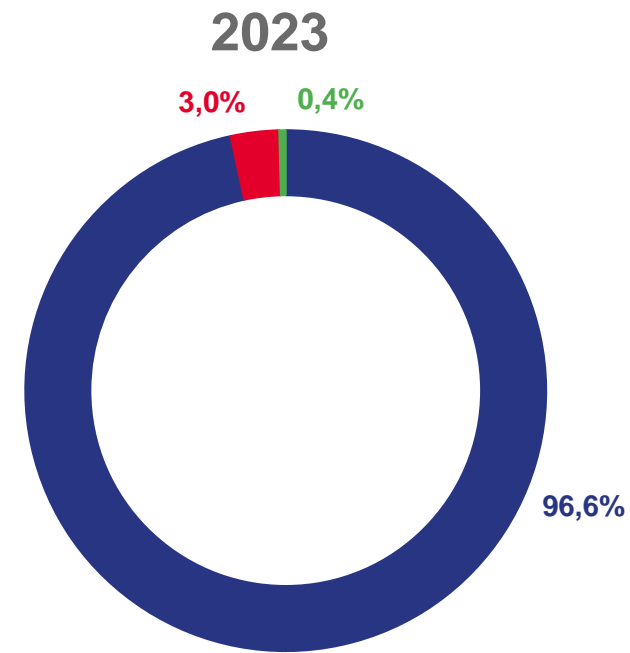
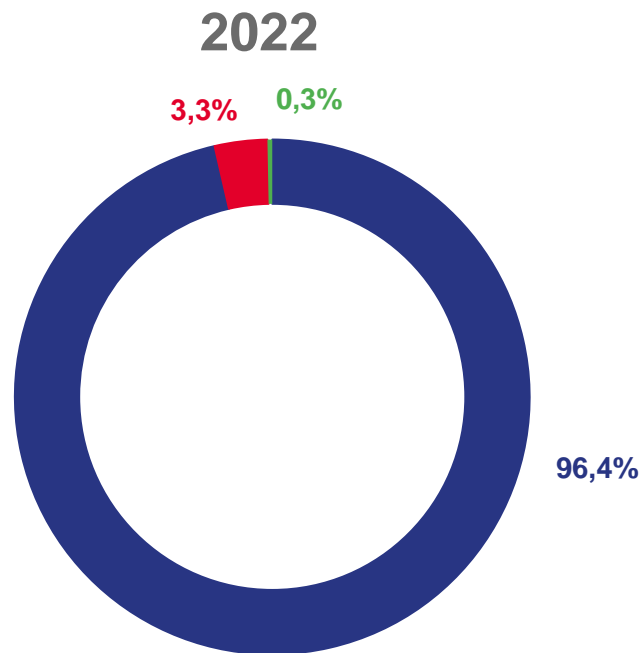




СТРУКТУРА ПРОИЗВОДСТВА СКОТА И ПТИЦЫ НА УБОЙ (В ЖИВОМ ВЕСЕ) ПО КАТЕГОРИЯМ ХОЗЯЙСТВ

В % ОТ ОБЩЕГО ОБЪЕМА

январь-октябрь





ПРОИЗВОДСТВО СКОТА И ПТИЦЫ НА УБОЙ (В ЖИВОМ ВЕСЕ) ПО ВИДАМ СКОТА В СЕЛЬСКОХОЗЯЙСТВЕННЫХ ОРГАНИЗАЦИЯХ

ЯНВАРЬ-ОКТАБРЬ 2023 ГОДА, ТЫСЯЧ ТОНН



152,6

Скот и птица на убой (в живом весе) всего
из него:



7,2

Крупный рогатый скот



56,7

Свиньи



87,8

Птица



0,9

Овцы и козы

Структура производства в % от общего объема по видам скота

2022

2023

4,1% 0,4%

4,7% 0,6%

39,5%

37,1%

56,0%

57,6%



Птица



Свиньи



Крупный рогатый скот



Овцы и козы





ПРОИЗВОДСТВО МОЛОКА В СЕЛЬСКОХОЗЯЙСТВЕННЫХ ОРГАНИЗАЦИЯХ

ТЫСЯЧ ТОНН



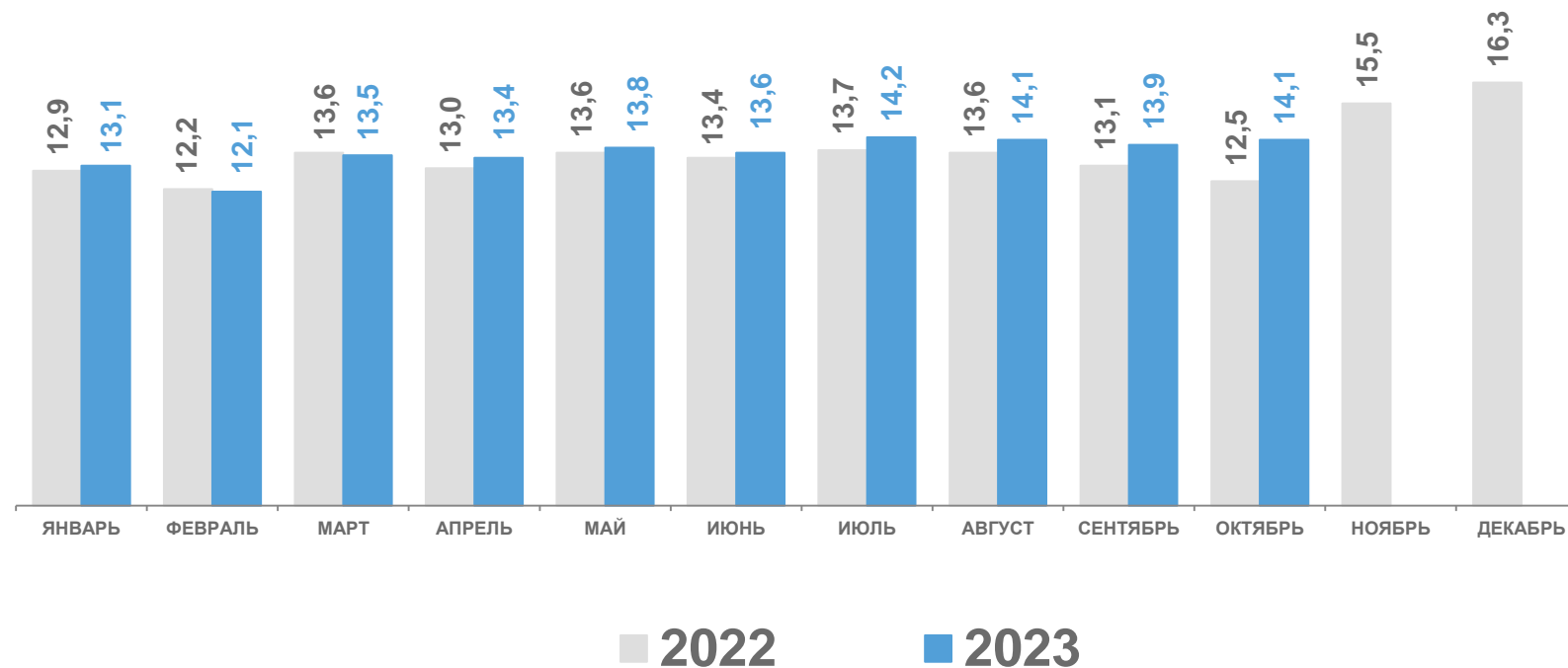
136,0

Январь-октябрь 2023 года



103,3%

К январю-октябрю 2022 года

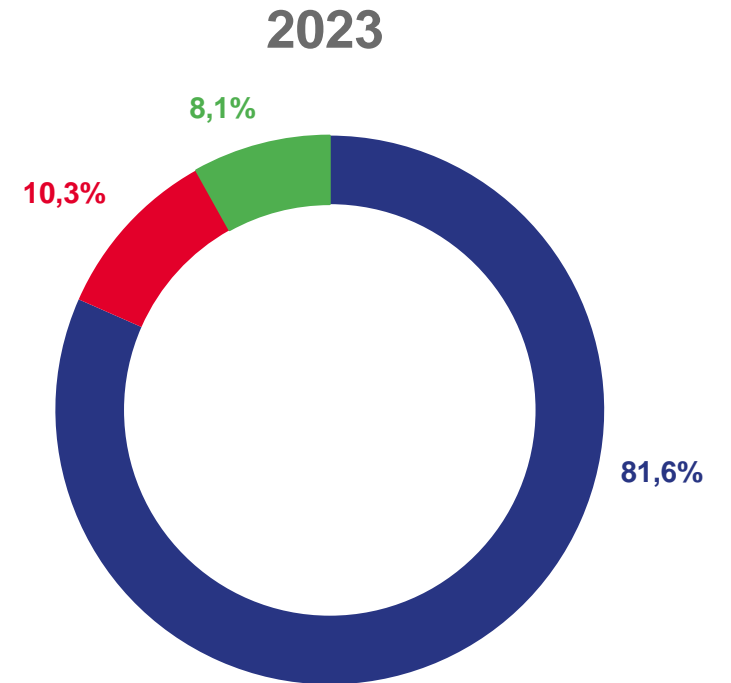
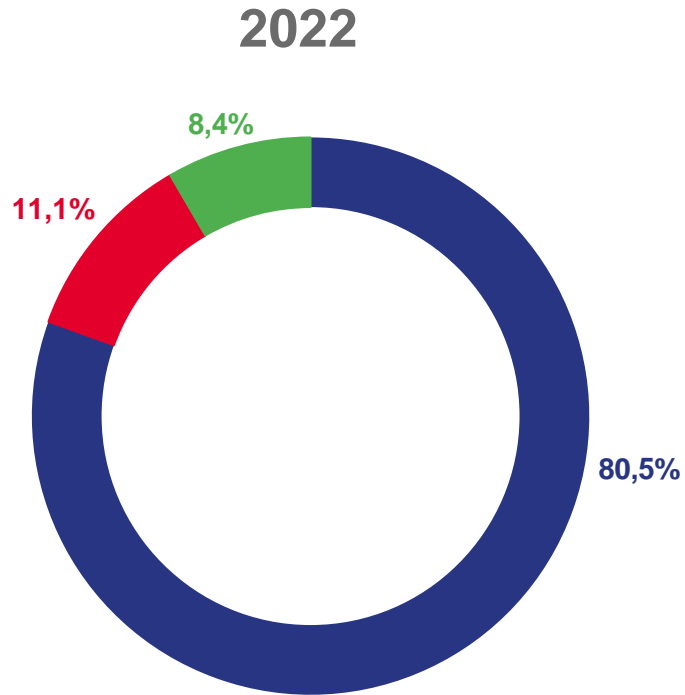






СТРУКТУРА ПРОИЗВОДСТВА МОЛОКА ПО КАТЕГОРИЯМ ХОЗЯЙСТВ



В % ОТ ОБЩЕГО ОБЪЕМА


январь-октябрь



  Сельскохозяйственные организации

  Хозяйства населения

  Крестьянские (фермерские) хозяйства



ПРОИЗВОДСТВО ЯИЦ В СЕЛЬСКОХОЗЯЙСТВЕННЫХ ОРГАНИЗАЦИЯХ

МИЛЛИОНОВ ШТУК



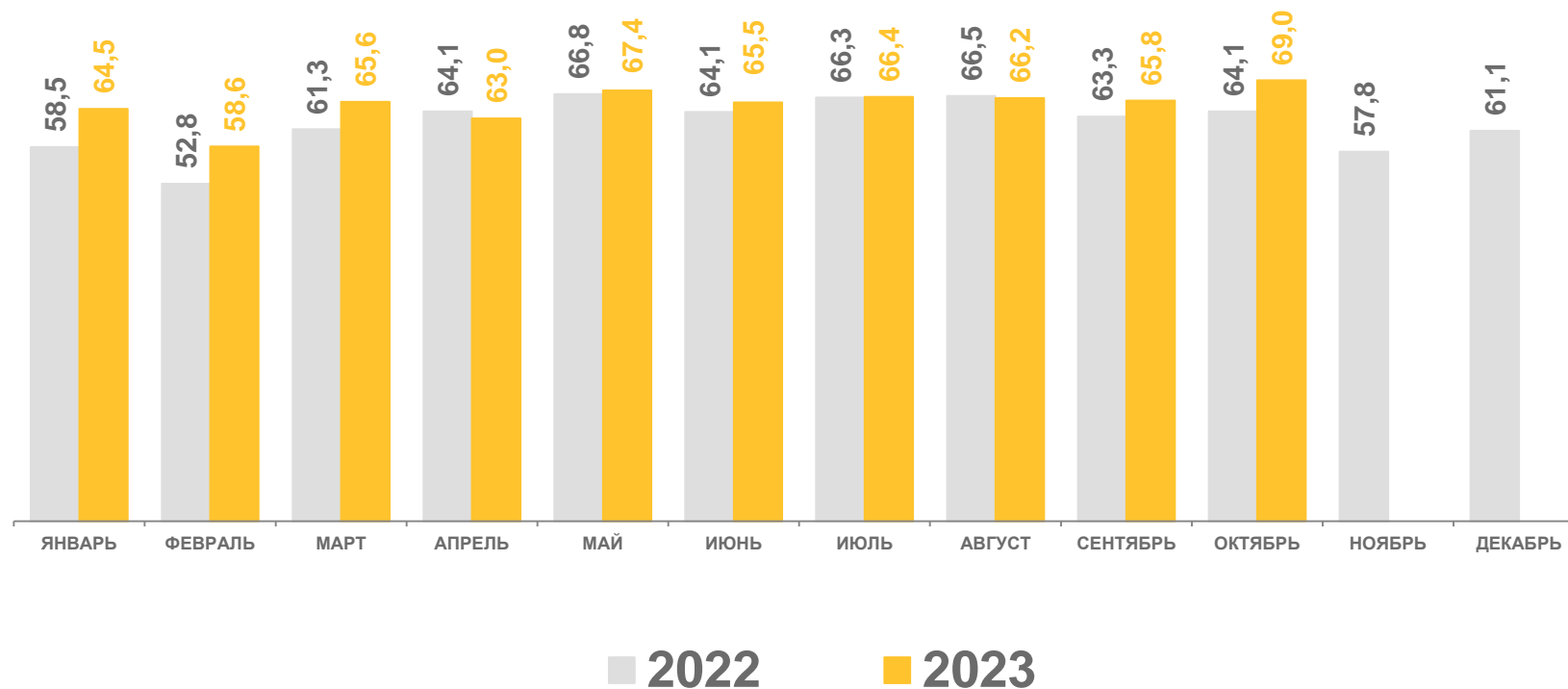
652,5

Январь-октябрь 2023 года



103,9%

К январю-октябрю 2022 года



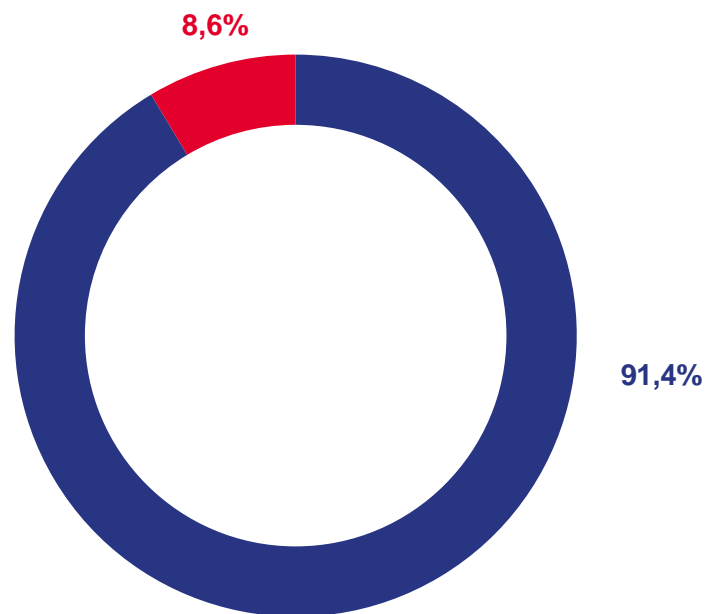


СТРУКТУРА ПРОИЗВОДСТВА ЯИЦ ПО КАТЕГОРИЯМ ХОЗЯЙСТВ

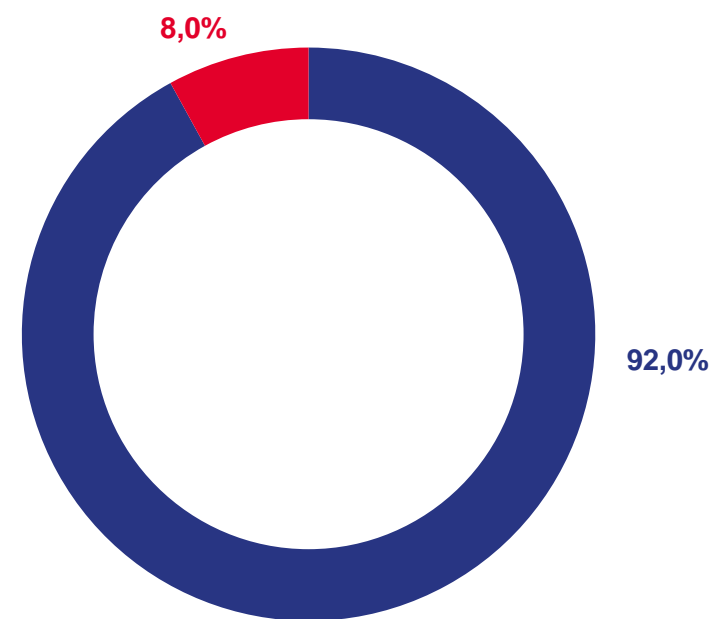
В % ОТ ОБЩЕГО ОБЪЕМА

январь-октябрь


2022



2023



 Сельскохозяйственные организации

 Хозяйства населения





НАДОЙ МОЛОКА НА ОДНУ КОРОВУ В СЕЛЬСКОХОЗЯЙСТВЕННЫХ ОРГАНИЗАЦИЯХ

КИЛОГРАММОВ



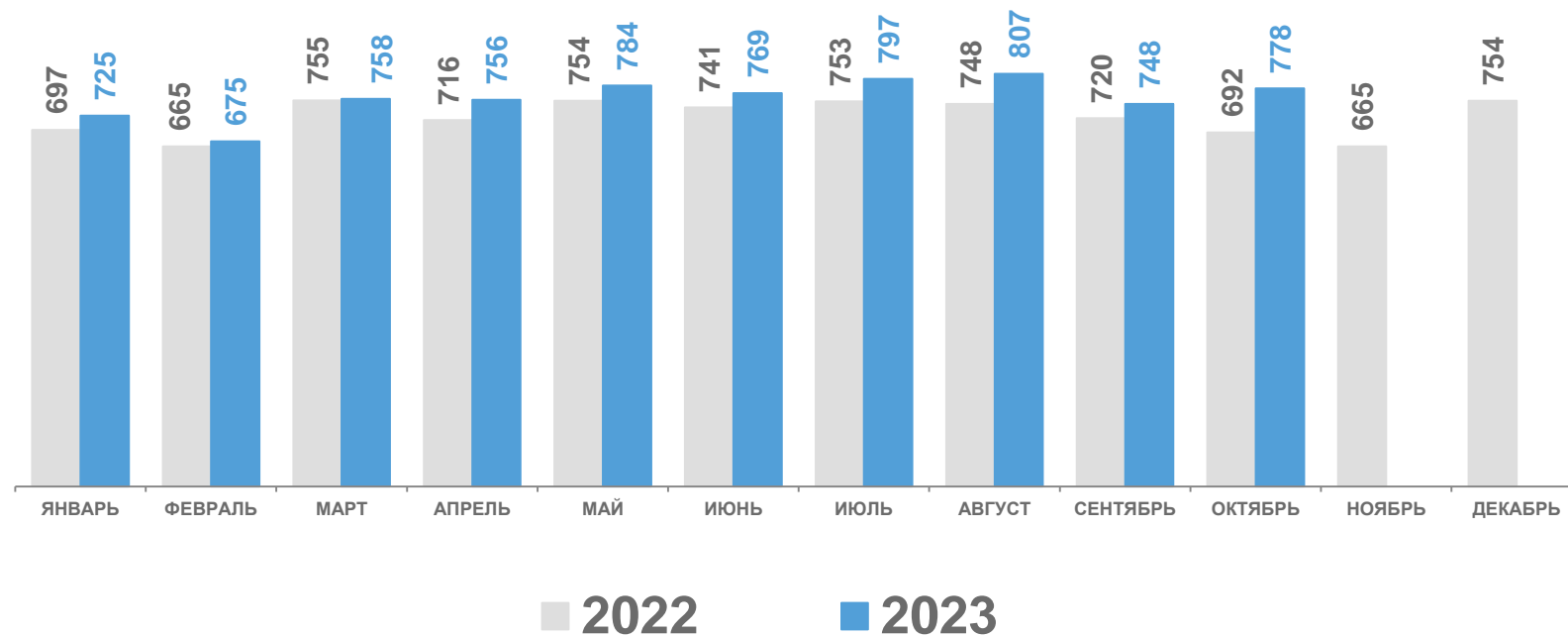
7 589

Январь-октябрь 2023 года



104,8%

К январю-октябрю 2022 года





ЯЙЦЕНОСКОСТЬ КУР-НЕСУШЕК В СЕЛЬСКОХОЗЯЙСТВЕННЫХ ОРГАНИЗАЦИЯХ

ШТУК



270

Январь-октябрь 2023 года



103,1%

К январю-октябрю 2022 года

